







¿CONOCES QUÉ SON LAS BARRERAS PARA EL APRENDIZAJE Y LA PARTICIPACIÓN (BAP)?

Todo obstáculo que dificulte o impida, en condiciones de igualdad de oportunidades y de plena participación, el acceso de las personas a uno o más ámbitos de la vida social.

Existen distintos tipos de barreras que dificultan:

-  El aprendizaje
-  La evaluación
-  El acceso a la información
-  Actitudes poco flexibles

Las BAP surgen de la interacción entre la o el estudiante y sus contextos; las personas, las políticas, las instituciones, las culturas y las circunstancias sociales y económicas que afectan sus vidas.

¿QUIÉNES SE CONSIDERAN PERSONAS CON NECESIDADES EDUCATIVAS ESPECÍFICAS?

Las personas que vivan con una condición como:

- a) **Discapacidad motriz o sensorial (auditiva o visual) que limita su participación y el ejercicio de una o más actividades de la vida diaria, en el entorno escolar, familiar, económico y social.**
- b) **Condición del espectro autista, condición caracterizada en diferentes grados por dificultades en la interacción social, en la comunicación verbal y no verbal y en comportamientos repetitivos.**
- c) **Talento específico o Aptitudes sobresalientes.**
- d) **Pertenecer a una comunidad de la diversidad étnica, cultural o lingüística que requiera apoyo educativo.**

En la Ibero contamos con el Comité de Atención a Estudiantes con Necesidades Educativas Específicas (CANEE), que tiene por objetivos:

- Contribuir al fortalecimiento de una comunidad inclusiva y de atención equitativa a todo el estudiantado en un entorno de respeto y aprecio por la diversidad.
- Disminuir y eliminar las Barreras para el Aprendizaje y la Participación (BAP)

¿CÓMO PUEDO IDENTIFICAR SI EN MI CLASE HAY UNA O UN ESTUDIANTE CON NEE? SI PRESENTA UNA O MÁS DE LAS SIGUIENTES CONDICIONES:



- Dificultades reiteradas en su rendimiento académico
- No alcanza el nivel de desempeño esperado
- Dificultades en la interacción social
- Solicita apoyos específicos

¿QUÉ PUEDO HACER COMO PROFESORA O PROFESOR SI IDENTIFICO UNA O UN ESTUDIANTE CON UNA NECESIDAD EDUCATIVA ESPECÍFICA QUE REQUIERE APOYO?

Puedes invitarle a que se acerque a la **Coordinación de Tutoría y Orientación Educativa (TOE)** para identificar el tipo de apoyo que requiere y contactar a su Coordinación Académica para definir los mecanismos necesarios.

¿QUÉ HAGO SI EN MI CLASE HAY UNA PERSONA CON NEE?

Ponerte en contacto con la Coordinación de Tutoría y Orientación Educativa al correo:

toe@ibero.mx

El CANEE es un grupo interdisciplinar que orienta y apoya con recursos didácticos al profesorado para promover la inclusión de personas con NEE.



¿EN QUÉ CONSISTEN LOS APOYOS A PERSONAS CON NEE?

Son recursos y estrategias que permiten a la o el estudiante recibir una atención educativa con equidad, de acuerdo con sus condiciones, necesidades, intereses y potencialidades, por ejemplo:

- Identificar estudiantes con NEE para su acompañamiento, atención y derivación.
- Metodologías de enseñanza
- Uso de apoyos didácticos
- Estrategias de evaluación
- Promoción de la inclusión en las interacciones
- Cultura de inclusión

¿QUÉ INSTANCIAS UNIVERSITARIAS FORMAN PARTE DEL CANEE?

- Dirección de Desarrollo, Acompañamiento e Innovación Educativa
- Dirección de Programas de TSU
- Departamento de Educación
- Departamento de Psicología
- Dirección de Atención a Estudiantes y Egresados
- Biblioteca Francisco Xavier Clavigero
- Coordinación de Tutoría y Orientación Educativa
- Programa Somos Uno Más

